

ŘEZACÍ PLOTRY GCC - RYCHLÁ INSTALACE BEZ CD

ver. 1-2024

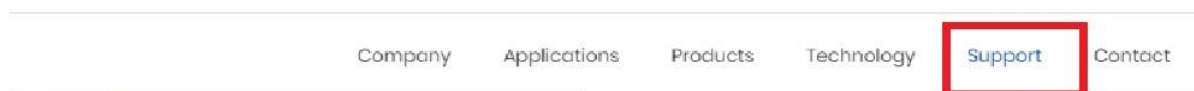
Uživatelský manual - si můžete stáhnout na <https://refo.cz/stahnout> v sekci „Uživatelská příručka“. Heslo pro otevření pdf.: *refoprirucka*.

Instalace plotrů BEZ CD - je také ke stažení na <https://refo.cz/stahnout> v sekci „Instalační příručky“.... Soubor PDF: **Rychlá instalace DIGI 1-2025**

Ovladače (drivery) a SW jsou ke stažení také na stránkách GCC viz.níže návod :

Krok 1 – Stažení souborů k instalaci

Odkaz ke stažení: www.gccworld.com -> SUPPORT-> DOWNLOAD AREA



Download Area

VYBERTE MODEL PLOTRU



Or browse by machine model



Klikněte na Váš typ plotru

[Company](#) [Applications](#) [Products](#) [Technology](#) [Support](#) [Contact](#) [Link](#)

Tech Support

Download Area

Product Termination Policy

Vinyl Cutter

Vinyl Cutter ▾



Expert II A



i-Craft™ 2.0



AR-24



Expert II



Puma IV



Jaguar V / Jaguar V (PPF)



RX II / RX II (Creasing)

Rozklikněte co budeme požadovat stáhnout:

Software ▶

Product Brochure ▶

Driver ▶

User Manual ▶

Other ▶

Stahujeme:

1. **Driver** – podle typu připojení (od verze 2,27 jsou ovladače pro Win 11)

Driver		
Title	Size	Download
Cutter_Driver_V2.28-02.zip	34.1 MB	Download
Cutter Driver V2.27-02.zip	34.3 MB	Download
Cutter Driver V2.26-01	34.4 MB	Download

2. Software

SW GreatCut-S for Windows: pro řezací plotry GCC: Expert II, Puma 4, Jaguar 5, RX II.

SW GreatCut-S for Mac: pro řezací plotry GCC: Expert II, Puma 4, Jaguar 5, RX II.

Software		
Title	Size	Download
GreatCut-S (265022950G) 5.005 (2022-400) FOR Mac	146 MB	Download
GreatCut-S (265022950G) 5.005 (2022-400) FOR Windows	66.0 MB	Download
Sure Cuts A Lot Pro 5 _Win64bit	52.1 MB	Download
Sure Cuts A Lot Pro 5 _Win32bit	34.0 MB	Download
Sure Cuts A Lot Pro 5_Mac	39.9 MB	Download
SignPal V19	818 MB	Download
GreatCut 4 for Windows (v17.0.26.25853)	303 MB	Download

Krok 2 – Připojení a instalace

1. DRIVER: Zapněte řezací plotr a připojte ho pomocí USB do počítače. Po chvíli bude zařízení nalezeno. V tuto chvíli NEODPOJUJTE USB, dokud neskončí instalace. Potom otevřete stažený driver a proklikejte OK až do konce. Instalace může zabrat několik minut. Po dokončení instalace uvidíte zprávu, která informuje o nainstalování driveru. Kliknutím na tlačítko OK máte plotr nainstalovaný. Driver by měl být umístěn mezi ostatními **ZAŘÍZENÍ A TISKÁRNY** ve WINDOWS.

2. SW Great Cut -S

Aktivace SW je uvedena v návodu **Průvodce instalací a aktivací software** (dodaného emailem nebo v tisku)


Výměna voucheru : V současné době probíhá také výměna starého SW Great Cut 4 za nový Great Cut-S. Některé plotry budou obsahovat ještě starý voucher a ten je potřeba vyměnit za nový Great Cut S . Tato výměna se provádí na stránkách GCC Club, kde je potřeba vyměnit voucher SW Great Cut 4 za Great Cut-S .

Příklad tvaru nového SW Great Cut-S : pokud máte již nový SW Great Cut-S ,tak již proveďte aktivaci, která je uvedena v příloze : **GreatCut-5 Průvodce instalací a aktivací softwaru.**

530013-041734--017

Pokud jste ještě s plotrem obdrželi starý voucher Great Cut 4 v níže uvedeném tvaru ,je potřeba jej na stránkách Distributor Club vyměnit za nový Great Cut 5 . (**Viz.příloha Great Cut Code replacement**)

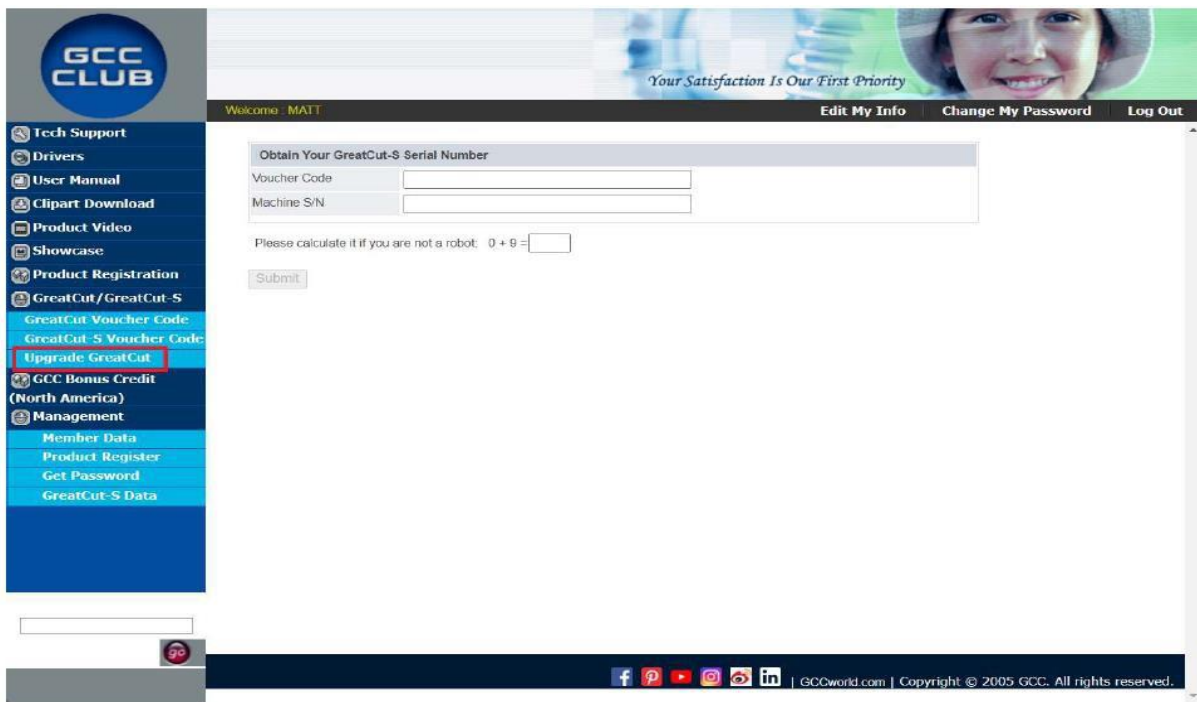
Příklad tvaru starého SW Great Cut 4



(obrázek voucher Great Cut 4 který je potřeba vyměnit)

Výměna voucheru : Tato výměna se provádí na stránkách GCC Club, kde je potřeba vyměnit **starý** voucher SW Great Cut 4 **za nový** Great Cut S .

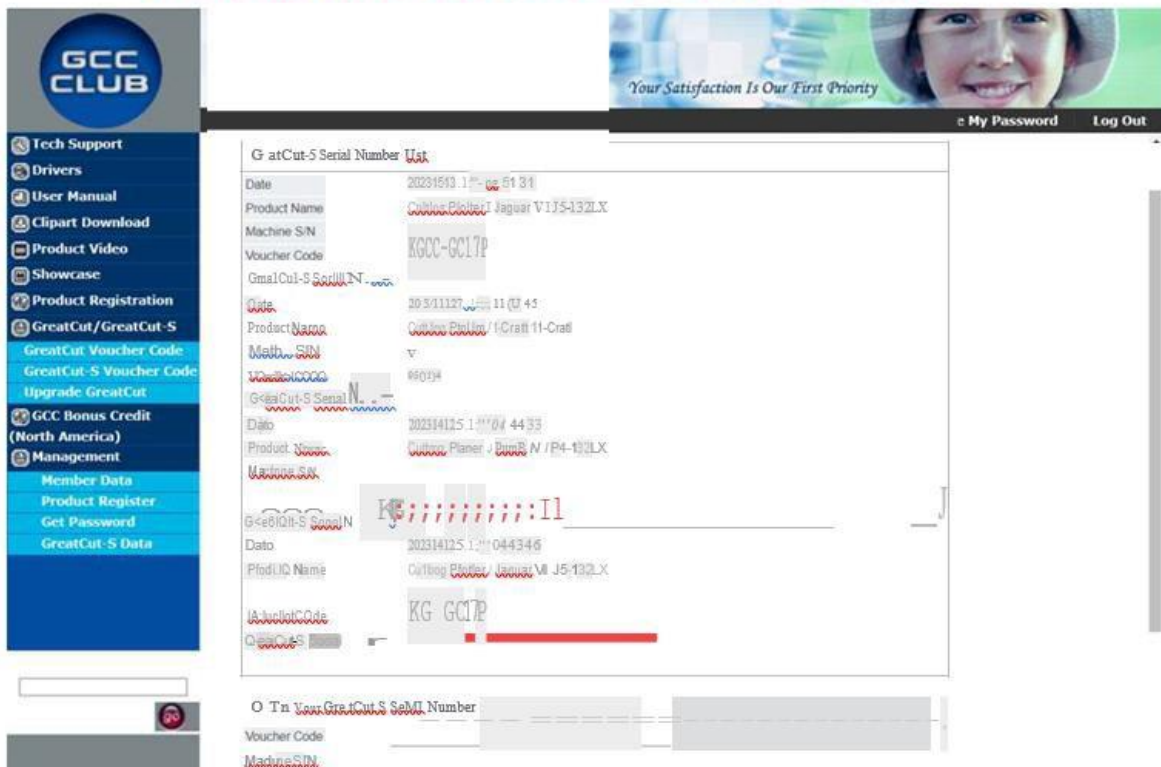
Navštivte <http://gccf.gcc.com.tw/gccclub/login.aspx> a přihlaste se do vašeho GCC Club účtu . Klikněte na "**Upgrade GreatCut**" na levé straně a zadejte požadované informace.



Vyměněné sériové číslo Great Cut- S bude zobrazeno



Vyměněné sériové číslo Great Cut 5 bude zobrazeno



Pomocí získaného sériového čísla můžete program **GreatCut-S** aktivovat a poté jej začít používat.

Aktivace SW Great Cut-S je uvedena v návodu **Průvodce instalací a aktivací softwaru** . (*dodaného emailem nebo v tisku*)

TECHNICKÁ PODPORA pro Česko a Slovensko:

REFO, spol.s r.o. , Lipenská 8 , České Budějovice , PSČ 37001

tel: 387 222 807

email: tomek@refo.cz